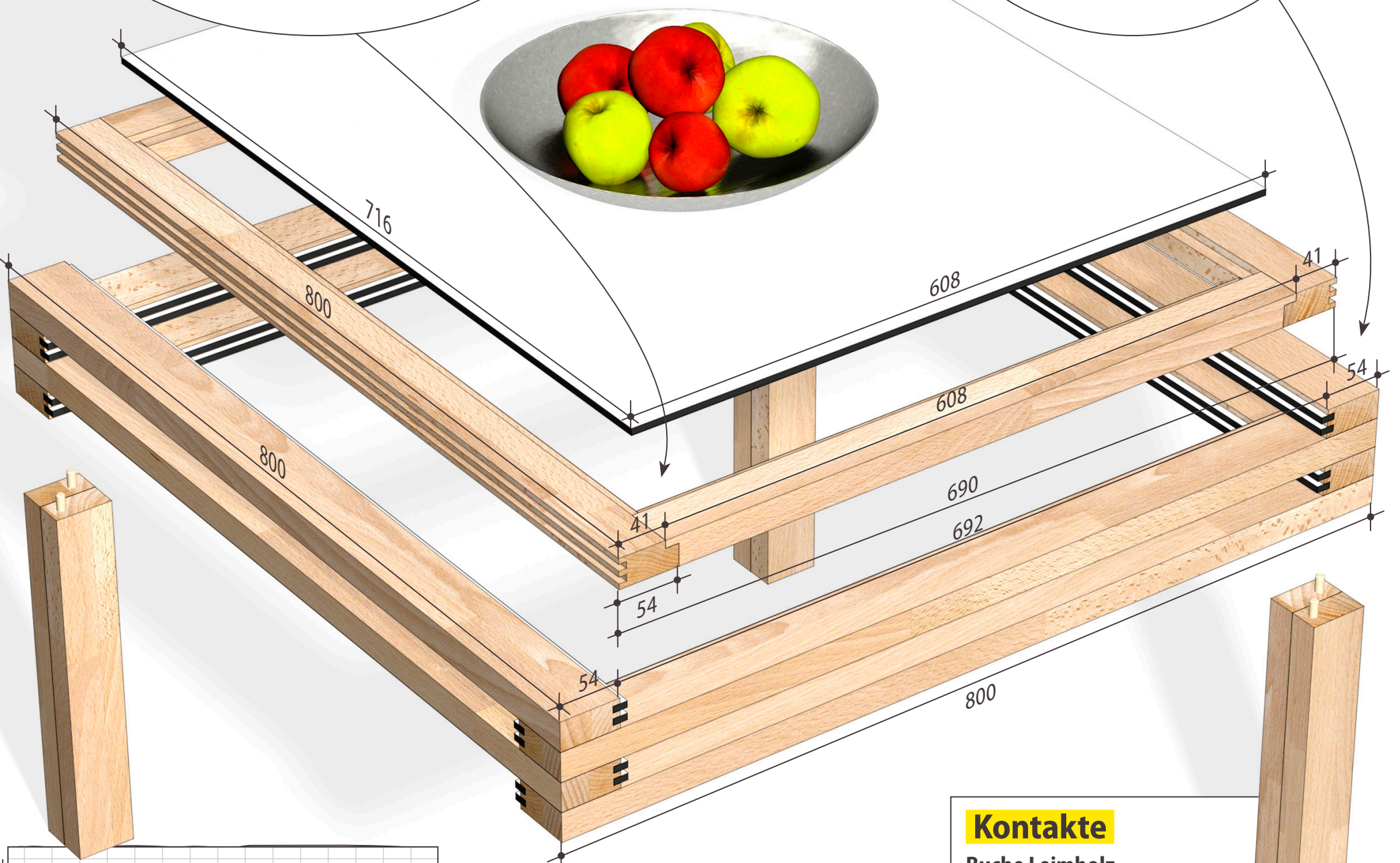
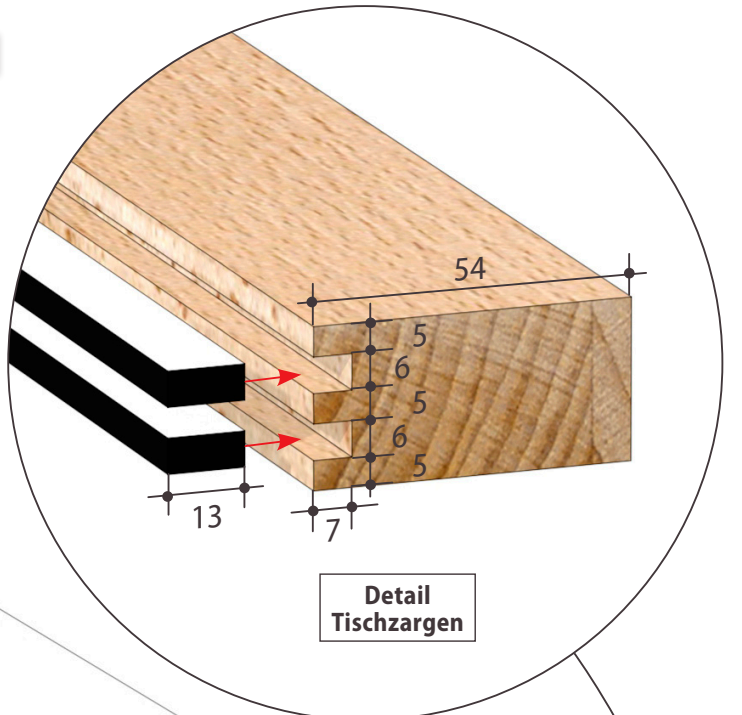
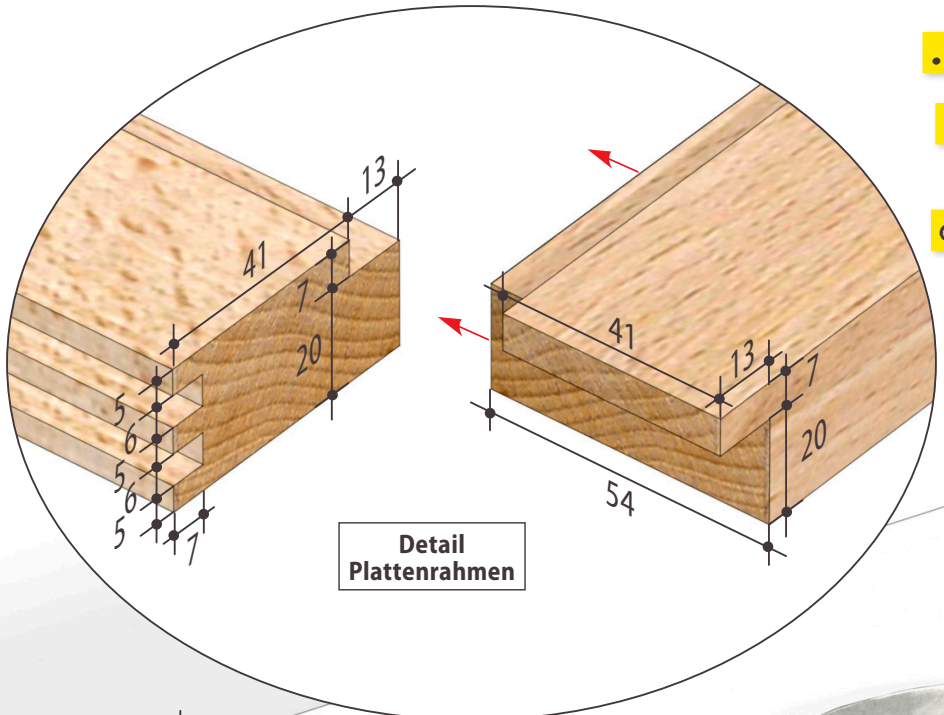


Die Bemaßung ...
 ... der Plattenrahmen links bezieht sich auf das Rohmaß, das oben und unten noch durch Hobeln o. ä. um einen Millimeter reduziert werden muss. Die Hölzer sind dann 25 mm stark!



- Materialliste** selbst ist der Mann
- Buche Leimholz 27 dick:**
- 8x Tischzarge 800 x 54
 - 8x Plattenrahmen 800 x 54
 - 8x Plattenrahmen 608 x 54
 - 8x Bein 350 x 54 (gedoppelt auf 54)
- Bauallzweckplatte 6 dick:**
- 16x Schiene 800 x 13
 - 4x Tischplatte 716 x 608
- Außerdem:**
 4x Möbelgleiter Ø 50, Holzdübel, Holz-Kombi-Kleber, Holzleim, Hartwachs
- Materialkosten ca. 180 €**
- Alle Angaben in mm

- Kontakte**
- Buche Leimholz, Bauallzweckplatte:**
 Bauhaus, ☎ 0800/3905000
 www.bauhaus.info
- Leim, Holzklebstoff:**
 Uhu, ☎ 07223/284-0
 www.uhu.de
- Zwingen, Dübelhilfen:**
 Wolfcraft ☎ 02655/51280
 www.wolfcraft.de
- Elektrowerkzeuge:**
 Bosch ☎ 0711/40040480
 www.bosch-do-it.de

Weitere **selbst.de**
 Anleitungen, Tipps & Ideen auf
www.selbst.de/tische-selber-bauen