

## Materialliste selbst

### Schalbretter sägerau 23 x 100:

- 2 Rahmenteile Sockel 770
- 2 Rahmenteile Sockel 724
- 4 Seitenkanten 2000
- 25 Querbretter 260 bis 630 breit  
(Zuschnitt siehe Zeichnung)

Alle  
Angaben  
in mm

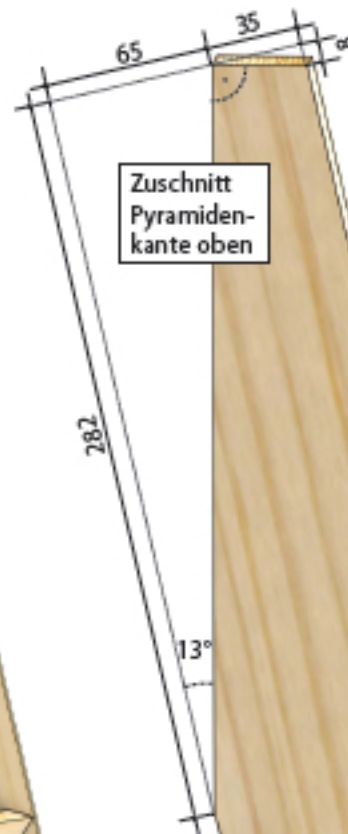
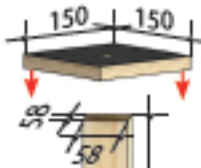
### Siebdruckplatte 18 dick:

- Boden 724 x 724
- Abdeckung Spitze 150 x 150

### Außerdem:

- Vierkantholz Spitze 290 x 58 x 58
- 4 Lenkrollen 105 hoch
- Unkrautvlies 1150 x 620
- Schrauben

Materialkosten ca. 100 €




## Kontakte

**Holz, Siebdruckplatte:**  
Bauhaus, ☎ 08003/905000\*  
[www.bauhaus.info](http://www.bauhaus.info)

**Möbelrollen:**  
Wagner, ☎ 07821/9477-0  
[www.wagner-system.de](http://www.wagner-system.de)

**Unkrautvlies:**  
Gutta, ☎ 0781/609-0  
[www.gutta.com](http://www.gutta.com)

Weitere **selbst.de**  
Anleitungen, Tipps & Ideen auf  
[www.selbst.de/Beet-anlegen](http://www.selbst.de/Beet-anlegen)



Angegeben sind die Kantenlängen für die untersten Querbretter. Die Maße für die kürzeren Bretter darüber ergeben sich, wenn sie die Kantenlängen jeweils um 60 mm kürzen. Die Stichsäge wird auf 45° gewinkelt.

Die Länge der vier Kanten beträgt jeweils 2000 mm. Sie werden um 13° gekippt und bilden oben mit dem 290 mm langen Kantholz die Spitze.

Zuschnitt  
Pyramiden-  
kante unten

