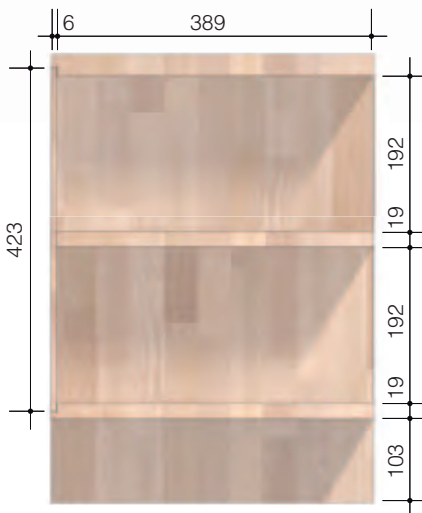



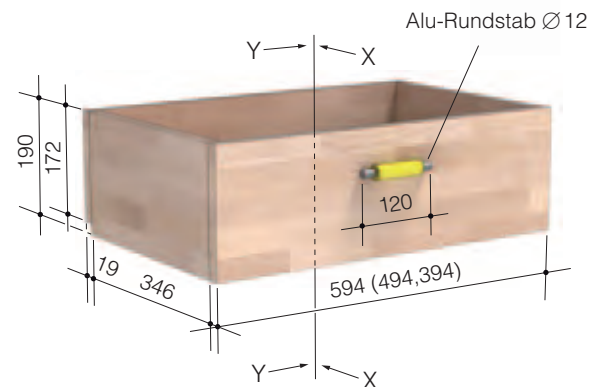
Schnitt Z-Z



Rückansicht



Ansicht Schublade




SCHUBKÄSTEN: Die Schubkästen sind unterschiedlich breit. Der größte Schubkasten ist hier abgebildet, die Maße der kleineren Schübe (betrifft Blenden, Rückenzargen und Böden) sind in Klammern angegeben.

Schnitt Y - Y



Schnitt X - X



KONTAKTE

Buche-Leimholz 19 und 27 mm:
HolzLand, Scheibenstraße 47,
40479 Düsseldorf, ☎ 0211/542154-0

Filz:
Hey-Sign, Meerbuscher Straße 64-78,
40679 Meerbusch, ☎ 02159/677777

Alu-Rundstab:
Alfer, Industriestraße 7,
79793 Wutöschingen, ☎ 07746/9201-0

Weitere Anleitungen, Tipps & Ideen auf
www.selbst.de/Schränke-Regale

MATERIALLISTE

Buche-Leimholz 27 dick: 1 Deckel 1592 x 395, 2 Seitenteile 525 x 395; **Buche-Leimholz 19 dick:** 1 Zwischenboden 1538 x 389, 1 Bodenplatte 1538 x 395, 4 Zwischenwände 192 x 389, 6 Schubladenseitenzargen 346 x 190, je 1 Schubkastenfront 594 x 190, 494 x 190, 394 x 190, je 1 Rückenzarge 594 x 172, 494 x 172, 394 x 172; **Sperrholz buchefurniert 6 dick:** 1 Rückenplatte 1558 x 423; je 1 Schubkastenboden 574 x 374, 474 x 374, 374 x 374; 3 Filzmatten 5 dick, 145 x 78; 3 Alu-Rundstäbe Ø 12: 120 lang; Flachdübel; Holzleim, Drahtstifte, Schrauben.

Angaben in mm

MATERIALKOSTEN RUND 280 €